

Interlude



REXA

Interlude

design Monica Graffeo

REXA

An introduction

Monica Graffeo: Crea un dialogo tra contenitori e accessori, grazie ad elementi di collegamento utili alla quotidianità, ottenendo effetti di volta in volta diversi.

Monica Graffeo: It creates a dialogue between containers and accessories, thanks to connecting elements that are useful for everyday life, obtaining effects that change time after time.

Monica Graffeo: Il crée un dialogue entre les bacs et les accessoires, grâce à la mise en relation d'éléments utiles dans la vie quotidienne, en obtenant des effets différents à chaque fois.

Monica Graffeo: Es schafft einen Dialog zwischen Behältern und Accessoires, indem es Elemente miteinander verbindet, die im täglichen Leben nützlich sind und jedes Mal eine andere Wirkung erzielen.

Monica Graffeo: Crea un diálogo entre muebles contenedores y accesorios, gracias a la conexión de elementos útiles en la vida cotidiana, consiguiendo efectos (o soluciones) diferentes en cada ocasión.

IT Funzionale e ritmica. Un contrasto armonico creato dall'accosto di pieni e vuoti, volumi contenitori e mensole leggere, note e pause, proprio come in una partitura.

EN Functional and rhythmic. A harmonious contrast created by the juxtaposition of solid and void, storage volumes and light shelves, notes and pauses, just like in a score.

FR Fonctionnel et rythmique. Un contraste harmonieux crée par l'approche de plein et vide, volumes de rangement et étagères douces, des notes et des pauses, comme dans une partition.

DE Funktional und rhythmisch. Ein harmonischer Kontrast, der durch die Gegenüberstellung von Körpern und Leerräumen, von Behältervolumen und leichten Regalen, von Noten und Pausen entsteht, wie in einer Partitur.

ES Funcional y rítmico. Un contraste armónico creado por la yuxtaposición de sólidos y vacíos, volúmenes contenedores y estantes ligeros, notas y pausas, como en una partitura.

An introduction

What is Interlude

1.

Ritmo dinamico fra pieni e vuoti

Come un intermezzo, accessori leggeri si alternano ai pieni dei mobili.

Dynamic rhythm between solids and voids

Like an Intermezzo, light accessories alternate themselves to the volumes of the furniture.

Rythme dynamique entre pleins et vides

Comme un Intermezzo, accessoires légers succèdent aux pleins des meubles.

Dynamischer Rhythmus zwischen Voll- und Leerräumen.

Wie ein Intermezzo, leichten Zubehör abwechselnd mit den Volumen dem Möbeln.

Ritmo dinámico entre sólidos y vacíos

Como un Intermezzo, los accesorios ligeros se alternan con los volúmenes del mobiliario.

3.

Aperture

Push-pull, gola e 3 tipologie di maniglia completano mobili di diverse altezze e profondità.

Access

Push-pull, grip recess and 3 types of handles complete the units of different heights and depths.

Ouvertures

Push-pull, gorge et 3 types de poignées complètent les meubles en différentes hauteurs et profondeurs.

Öffnungssysteme

Push-Pull, Griffleisten und 3 Arten von Griffen vervollständigen die Einheiten in verschiedenen Höhen und Tiefen.

Aperturas

Push-pull, uñero y 3 tipos de tirador completan los muebles de diferentes alturas y profundidades.

2.

Interruzioni sospese

Alzate che avvolgono il mobile a creare ripiani laterali: piccole pause nella continuità del top.

Floating interruptions

Backsplashes that wrap the piece of furniture to create side shelves: small pauses in the continuity of the top.

Arrêts suspendus

Rehausses qui enveloppent le meuble pour créer des étagères latérales : petites pauses dans la continuité des plans.

Hängende Unterbrechungen

Abschlussleiste, die das Möbelstück umhüllen, um seitliche Regale zu schaffen: kleine Pausen in der Kontinuität der Platte.

Interrupciones suspendidas

Copetes que envuelven el mueble para crear estantes laterales: pequeñas interrupciones en la continuidad de la encimera.

4.

Uno spazio che si trasforma

Soluzioni modulari estese anche alla lavanderia.

A space that evolves

Modular solutions extended to the laundry.

Un espace qui se transforme

Des solutions modulaires étendues à la buanderie.

Ein Raum, der sich weiterentwickelt

Mit Modulare Lösungen auch für die Waschküche.

Un espacio que se transforma

Soluciones modulares extendidas al lavadero.



Interlude Catalogue Contents

- 11 Spaces
 - Natural complexity
 - Enjoying the practice
 - An idea of openness
 - Balanced through simplicity
- 101 Elements
- 115 Materials, Colours
- 120 About Monica Graffeo
- 122 Inside Rexa
- 124 Spaces Index

Spaces

Space 1

Natural complexity



Composition 1

IT Base e base lavabo *Interlude* con cassetto 90x46x50h cm in melaminico Grigio Medio. Top 180x46x1,2h cm con lavabo integrato *Rettangolare* 60x28 cm in Corian® Silver Birch. Alzatina 214x33x40h cm e mensola trucco 140x33x40h cm nello stesso materiale. Miscelatore a parete *Mae* in acciaio satinato. Doppia specchiera *Filolucido Rotonda* Ø 40 e Ø 80 cm. Lampada *Arm* a parete in vetro bianco e panchetta *Fonte* in frassino tinto olmo. Colonna *Interlude* 40x36x150h cm in melaminico Grigio Medio. Mensola *Interlude* in lamiera verniciata Grigio. Vetrine 40x36x210h cm con ante in vetro Bronzo e colonne *Interlude* 40x36x180h cm in melaminico Grigio Medio. Sanitari *Bol* in ceramica Bianco opaco. Vasca *Fonte* 178x85x55h cm in Korakril™ Ice White con vassoio bordo vasca bianco opaco. Mensola, porta rotolo e porta scopino a parete *Interlude* in lamiera verniciata Grigio.

EN *Interlude* cabinet and sink unit with drawer 90x46x50h cm in melamine Grigio Medio. Top 180x46x1,2h cm with integrated basin *Rettangolare* 60x28 cm in Corian® Silver Birch. Backsplash 214x33x40h cm and make-up shelf 140x33x40h cm in the same material. *Mae* wall-mounted mixer in satin stainless steel. Double mirror *Filolucido Rotonda* Ø 40 and Ø 80 cm. *Arm* wall lamp in white glass and *Fonte* bench in elm-stained ash. *Interlude* 40x36x150h cm wall column in melamine Grigio Medio. *Interlude* shelves in Grigio painted metal. Showcases 40x36x210h cm with Bronzo glass doors and *Interlude* wall element 40x36x180h cm in melamine Grigio Medio. *Bol* sanitaryware in matt White ceramic. *Fonte* bathtub 178x85x55h cm in Korakril™ Ice White with matt white tub edge tray. *Interlude* shelf, paper holder and wall mounted toilet brush holder in metal painted Grigio.

FR Meuble et élément lavabo *Interlude* avec tiroir 90x46x50h cm en mélaminé Grigio Medio. Plan 180x46x1,2h cm avec vasque *Rettangolare* intégrée 60x28 cm en Corian® Silver Birch. Réhausse 214x33x40h cm et tablette maquillage 140x33x40h cm dans le même matériau. Mitigeur mural *Mae* en acier satiné. Double miroir *Filolucido Rotonda* Ø 40 et Ø 80 cm. Applique *Arm* en verre blanc et banc *Fonte* en frêne teinté orme. Colonne *Interlude* 40x36x150h cm en mélaminé Grigio Medio. Étagères *Interlude* en tôle peinte Grigio. Vitrines 40x36x210h cm avec portes en verre Bronzo et colonnes *Interlude* 40x36x180h cm en mélaminé Grigio Medio. Sanitaires *Bol* en céramique blanc mat. Baignoire *Fonte* 178x85x55h cm en Korakril™ Ice White avec plateau de bord de baignoire blanc mat. Étagère murale *Interlude*, porte-rouleau et brosse de toilette mural en tôle peinte Grigio.

DE *Interlude* Unterschrank und Waschtischunterschrank mit Schublade 90x46x50h cm in Melamin Grigio Medio. Waschtisch 180x46x1,2h cm mit integriertem Waschbecken *Rettangolare* 60x28 cm aus Corian® Silver Birch. Abschlussleiste 214x33x40h cm und Make-up Ablage 140x33x40h cm aus demselben Material. *Mae* Wandarmatur aus gebürstetem Edelstahl. Doppelspiegel *Filolucido Rotonda* Ø 40 und Ø 80 cm. Wandbeleuchte *Arm* aus weißem Glas und Bänkchen *Fonte* aus Ulme gebeizter Esche. *Interlude* Hockschränken 40x36x150h cm aus Melamin Grigio Medio. *Interlude* Ablage aus lackierte Grigio Metal. Vitrinen 40x36x210h cm mit Glastüren Bronzo und *Interlude* Wandelement 40x36x180h cm aus Melamin Grigio Medio. *Bol* Sanitärobjekte aus mattweißer Keramik. Badewanne *Fonte* 178x85x55h cm aus Korakril™ Ice White mit mattweißer Wannenrandablage. Ablagen, Papierhalter und Wand-WC-Bürstenhalter aus lackierte Grigio Metal.

ES Mueble y mueble para lavabo *Interlude* con cajón 90x46x50h cm en melamina Grigio Medio. Encimera 180x46x1,2h cm con lavabo integrado *Rectangular* 60x28 cm en Corian® Silver birch. Copete 214x33x40h cm y estante de maquillaje 140x33x40h cm en el mismo material. Mezclador mural *Mae* en acero satinado. Doble espejo *Filolucido Rotonda* Ø 40 y Ø 80 cm. Lampara *Arm* de cristal blanco y taburete *Fonte* de fresno teñido de olmo. Mueble colgante *Interlude* 40x36x150h cm en melamina Grigio Medio. Estante *Interlude* en metal lacado Grigio. Vitrinas 40x36x210h cm con puertas de cristal Bronzo y mueble colgantes *Interlude* 40x36x180h cm en melamina Grigio Medio. Sanitarios *Bol* en cerámica blanca mate. Bañera *Fonte* 178x85x55h cm en Korakril™ Ice White con bandeja borde bañera blanco mate. Estante, portarrollos y escobillero de pared *Interlude* en metal lacado Grigio.









Composition 2

IT Base lavabo *Interlude* con cassetto 120x46x40h cm in laccato opaco Beige Fresco. Top 120x46x1,2h cm con lavabo integrato *Rettangolare* 60x28 cm e alzatina 155x33x40h cm in Corian® Antarctica. Specchiera *Sunset* 120x80h cm. Miscelatore a parete *Drop* in nichel satinato. Piatto doccia *Unico* 200x80x4,6h cm in Corian® Glacier White e chiusura in nicchia con anta scorrevole 200x210h cm in acciaio satinato e vetro Extralight. Soffione e gruppo doccia *Drop* in nichel satinato. Colonne *Interlude* con maniglia *Key* 70-40x60x210h cm in laccato opaco Beige Fresco.

EN *Interlude* sink unit with drawer 120x46x40h cm in matt lacquered Beige Fresco. Top 120x46x1,2h cm with integrated basin *Rettangolare* 60x28 cm and backsplash 155x33x40h cm in Corian® Antarctica. Mirror *Sunset* 120x80h cm. *Drop* wall-mounted mixer in satin nickel. *Unico* shower tray 200x80x4,6h cm in Corian® Glacier White and niche enclosure with sliding door 200x210h cm in brushed stainless steel and Extralight glass. *Drop* shower head and shower mixer group in satin nickel. *Interlude* wall columns 70-40x60x210h cm in matt lacquer Beige Fresco with *Key* handle.

FR Élément lavabo *Interlude* avec tiroir 120x46x40h cm en laque mat Beige Fresco. Plan 120x46x1,2h cm avec vasque *Rettangolare* 60x28 cm intégrée et réhausse 155x33x40h cm en Corian® Antarctica. Miroir *Sunset* 120x80h cm. Mitigeur mural *Drop* en nickel satiné. Receveur de douche *Unico* 200x80x4,6h cm en Corian® Glacier White et fermeture de niche avec porte coulissante 200x210h cm en acier satiné et verre Extralight. Pomme de douche *Drop* et groupe mitigeur de douche en nickel satiné. Colonnes *Interlude* 70-40x60x210h cm avec poignée *Key* en laqué mat Beige Fresco.

DE *Interlude* Waschtischunterschrank mit Schublade 120x46x40h cm in matt lackiertem Beige Fresco. Waschtisch 120x46x1,2h cm mit integriertem Becken *Rettangolare* 60x28 cm und Abschlussleiste 155x33x40h cm aus Corian® Antarctica. Spiegel *Sunset* 120x80h cm. *Drop* Wandarmatur aus Satinierter Nickel. *Unico* Duschwanne 200x80x4,6h cm aus Corian® Glacier White und Nischenabtrennung mit Schiebetür 200x210h cm aus gebürstetem Edelstahl und Extralight Glas. *Drop* Kopfbrause und Duscharmatur aus Satinierter Nickel. Hockschränken *Interlude* 70-40x60x210h cm in matt lackiert Beige Fresco mit Türgriffin *Key*.

ES Mueble y mueble para lavabo *Interlude* con cajón 120x46x40h cm en lacado mate Beige Fresco. Encimera 120x46x1,2h cm con lavabo integrado *Rettangolare* 60x28 cm y copete 155x33x40h cm en Corian® Antarctica. Espejo *Sunset* de 120x80h cm. Mezclador mural *Drop* en níquel satinado. Plato de ducha *Unico* 200x80x4,6h cm en Corian® Glacier White y cierre nicho con puerta corredera 200x210h cm en acero satinado y cristal Extralight. Rociador y mezclador para ducha *Drop* en níquel satinado. Muebles colgantes *Interlude* con tirador *Key* 70-40x60x210h cm en lacado mate Beige Fresco.









Enjoying the practice





Composition 3

- IT Base e base lavabo *Interlude* con cassetto 80x53x50h cm in melaminico Rovere Rigato. Top 160x53x1,2h cm con lavabo integrato *Press* 60x34 cm in Korakril™ Grigio Scuro. Miscelatore a parete *Mae* in acciaio satinato. Mensola *Interlude* 160x16x40h cm in lamiera verniciata effetto materico con appendino. Specchiera *Filolucido Rotonda* Ø 80 cm e lampada *Circle* a parete nera. Sanitari *Bol* in ceramica Grafite opaco, mensola, porta rotolo e porta scopino a parete *Interlude* in lamiera verniciata effetto materico. Basi e base lavabo per lavanderia *Interlude* 60 e 70x60x88h cm in melaminico Rovere Rigato. Top 200x60x1,2h cm con lavabo integrato dedicato 50x40 cm in Korakril™ Grigio Scuro. Rubinetteria con miscelatore e doccia da piano per lavanderia in acciaio satinato.
- EN *Interlude* cabinet and sink unit with drawer 80x53x50h cm in melamine Rovere Rigato. Top 160x53x1,2h cm with integrated basin *Press* 60x34 cm in Korakril™ Grigio Scuro. *Mae* wall-mounted mixer in satin stainless steel. *Interlude* shelf 160x16x40h cm in raw effect painted metal with hook. *Filolucido Rotonda* mirror Ø 80 and *Circle* wall lamp in black. *Bol* sanitaryware in matte Grafite ceramic, *Interlude* wall-mounted shelf, paper holder and wall mounted toilet brush holder in raw effect painted metal. *Interlude* cabinets 60-70x53x85h cm and *Interlude* cabinets and sink units for laundry 60-70x60x88h cm in melamine Rovere Rigato. Top 200x60x1,2h cm with dedicated integrated washbasin 50x40 cm in Korakril™ Grigio Scuro. Laundry mixer group with handshower in satin stainless steel.
- FR Meuble et élément lavabo *Interlude* avec tiroir 80x53x50h cm en mélaminé Rovere Rigato. Plan 160x53x1,2h cm avec vasque intégrée *Press* 60x34 cm en Korakril™ Grigio Scuro. Mitigeur mural *Mae* en acier satiné. Étagère *Interlude* 160x16x40h cm en tôle peinte texturée avec crochet. Miroir *Filolucido Rotonda* Ø 80 et applique *Circle* en noir. Sanitaires *Bol* en céramique Grafite mat, étagère murale *Interlude*, porte-rouleau et brosse de toilette murale en tôle peinte texturée. Meubles *Interlude* 60 et 70x60x88h cm et élément lavabo pour buanderie *Interlude* 60 et 70x53x88h cm en mélaminé Rovere Rigato. Plan 200x60x1,2h cm avec vasque intégrée dédiée 50x40 cm en Korakril™ Grigio Scuro. Robinetterie avec mitigeur et douchette de lavabo en acier satiné.
- DE *Interlude* Unterschrank und Waschtischunterschrank mit Schublade 80x53x50h cm in Melamin Rovere Rigato. Waschtisch 160x53x1,2h cm mit integriertem Becken *Press* 60x34 cm in Korakril™ Grigio Scuro. *Mae* Wandarmatur aus gebürstetem Edelstahl. Regal *Interlude* 160x16x40h cm aus Metall lackierte Roheffekt mit Haken. Spiegel *Filolucido Rotonda* Ø 80 und Wandbeleuchte *Circle* in Schwarz. *Bol* Sanitärobjekte aus Keramik Grafite matt, *Interlude* Ablagen, Papierhalter und Wand-WC-Bürstenhalter aus Metall lackierte Roheffekt. Unterschrank und Waschtischunterschrank 60-70x60x88h cm *Interlude* für Wäscherei aus Melamin Rovere Rigato. Waschtisch 200x60x1,2h cm mit integriertem Waschbecken 50x40 cm aus Korakril™ Grigio Scuro. Armatur für Wäscherei mit Handbrause aus gebürstetem Edelstahl.
- ES Mueble y mueble para lavabo *Interlude* con cajón 80x53x50h cm en melamina Rovere Rigato. Encimera 160x53x1,2h cm con lavabo integrado *Press* 60x34 cm en Korakril™ Grigio Scuro. Mezclador mural *Mae* en acero satinado. Estante *Interlude* 160x16x40h cm en metal efecto crudo con percha. Espejo *Filolucido Rotonda* Ø 80 y lampara *Circle* en negro. Sanitarios *Bol* de cerámica Grafite mate, estante, portarrollos y escobillero *Interlude* de metal con efecto crudo. Mueble y mueble para lavandería *Interlude* 60 y 70x60x88h cm en melamina Rovere Rigato. Encimera 200x60x1,2h cm con lavabo dedicado integrado 50x40 cm en Korakril™ Grigio Scuro. Grifería con monomando y teleducha de acero satinado para lavabo.



You may also like

IT Base e base lavabo *Interlude* con cassetto e maniglia *Key* 80x53x50h cm in melaminico Rovere Rigato. Top 160x53x1,2h cm con lavabo integrato *Press* 60x34 cm in Korakril™ Grigio Scuro.

EN *Interlude* cabinet and sink unit with drawer and *Key* handle 80x53x50h cm in melamine Rovere Rigato. Top 160x53x1,2h cm with integrated basin *Press* 60x34 cm in Korakril™ Grigio Scuro.

FR Meuble et élément lavabo *Interlude* avec tiroir 80x53x50h et poignée *Key* en mélaminé Rovere Rigato. Plan 160x53x1,2h cm avec vasque intégrée *Press* 60x34 cm en Korakril™ Grigio Scuro.

DE *Interlude* Unterschrank und Waschtischunterschrank mit Schublade 80x53x50h cm in Melamin Rovere Rigato und mit Türgriffin *Key*. Waschtisch 160x53x1,2h cm mit integriertem Becken *Press* 60x34 cm in Korakril™ Grigio Scuro.

ES Mueble y mueble para lavabo *Interlude* con cajón 80x53x50h cm en melamina Rovere Rigato con tirador *Key*. Encimera 160x53x1,2h cm con lavabo integrado *Press* 60x34 cm en Korakril™ Grigio Scuro.

IT Base e base lavabo *Interlude* con cassetto e maniglia *Button* 80x53x50h cm in melaminico Rovere Rigato. Top 160x53x1,2h cm con lavabo integrato *Press* 60x34 cm in Korakril™ Grigio Scuro.

EN *Interlude* cabinet and sink unit with drawer and *Button* handle 80x53x50h cm in melamine Rovere Rigato. Top 160x53x1,2h cm with integrated basin *Press* 60x34 cm in Korakril™ Grigio Scuro.

FR Meuble et élément lavabo *Interlude* avec tiroir 80x53x50h cm et poignée *Button* en mélaminé Rovere Rigato. Plan 160x53x1,2h cm avec vasque intégrée *Press* 60x34 cm en Korakril™ Grigio Scuro.

DE *Interlude* Unterschrank und Waschtischunterschrank mit Schublade 80x53x50h cm in Melamin Rovere Rigato und mit Türgriffin *Button*. Waschtisch 160x53x1,2h cm mit integriertem Becken *Press* 60x34 cm in Korakril™ Grigio Scuro.

ES Mueble y mueble para lavabo *Interlude* con cajón 80x53x50h cm en melamina Rovere Rigato con tirador *Button*. Encimera 160x53x1,2h cm con lavabo integrado *Press* 60x34 cm en Korakril™ Grigio Scuro.

IT Base e base lavabo *Interlude* con cassetto e maniglia *Bar* 80x53x50h cm in melaminico Grigio Scuro. Top 160x53x1,2h cm con lavabo integrato *Press* 60x34 cm in Korakril™ Grigio Scuro.

EN *Interlude* cabinet and sink unit with drawer and *Bar* handle 80x53x50h cm in melamine Grigio Scuro. Top 160x53x1,2h cm with integrated basin *Press* 60x34 cm in Korakril™ Grigio Scuro.

FR Meuble et élément lavabo *Interlude* avec tiroir 80x53x50h et poignée *Bar* en mélaminé Grigio Scuro. Plan 160x53x1,2h cm avec vasque intégrée *Press* 60x34 cm en Korakril™ Grigio Scuro.

DE *Interlude* Unterschrank und Waschtischunterschrank mit Schublade 80x53x50h cm in Melamin Grigio Scuro und mit Türgriffin *Bar*. Waschtisch 160x53x1,2h cm mit integriertem Becken *Press* 60x34 cm in Korakril™ Grigio Scuro.

ES Mueble y mueble para lavabo *Interlude* con cajón 80x53x50h cm en melamina Grigio Scuro con tirador *Bar*. Encimera 160x53x1,2h cm con lavabo integrado *Press* 60x34 cm en Korakril™ Grigio Scuro.











Composition 4

- IT Doppia base lavabo *Interlude* con cassetto 120x46x40h cm in melaminico Grigio Medio. Top 240x53x1,2h cm e doppio lavabo integrato *Moode* 58x31 cm in Corian Artista Grey. Alzatina 160x33x40h cm nello stesso materiale. Miscelatori a parete *Mae* in acciaio satinato. Mensole *Interlude* in lamiera verniciata Grigio e specchiere *Filolucido* con illuminazione frontale a led. Colonna *Interlude* 40x36x150h cm in melaminico Rovere Miele. Vasca *Mini* 120x80x55h cm in Corian® Glacier White con vassoio bordo vasca bianco opaco. Gruppo incasso bordo vasca a parete *Mae* in acciaio satinato. Piatto doccia *Slim* 120x100x2,5h cm in Korakril™ Ice White. Chiusura doccia con anta battente in Black Luxury e vetro Extralight. Sanitari *Bol* in ceramica Bianco opaco. Mensole, porta rotolo e porta scopino a parete in lamiera verniciata Grigio.
- EN *Interlude* double sink units with drawer 120x46x40h cm in melamine Grigio Medio. Top 240x53x1,2h cm and double integrated basin *Moode* 58x31 cm in Corian Artista Grey. Backsplash 160x33x40h cm in the same material. *Mae* wall-mounted mixers in satin stainless steel. *Interlude* shelves in metal painted Grigio and *Filolucido* with LED front lighting. *Interlude* wall element 40x36x150h cm in melamine Rovere Miele. *Mini* bathtub 120x80x55h cm in Corian® Glacier White with matt white tub edge tray. *Mae* wall-mounted built-in bathtub mixer group in satin stainless steel. Shower tray *Slim* 120x100x2,5h cm in Korakril™ Ice White. Shower enclosure with hinged door in Black Luxury and Extralight glass. *Bol* sanitaryware in matt White ceramic. Shelves, paper holder and wall mounted toilet brush holder in metal painted Grigio.
- FR Double meuble lavabo *Interlude* avec tiroir 120x46x40h en mélaminé Grigio Medio. Plan 240x53x1,2h cm et double lavabo intégré *Moode* 58x31 cm en Corian Artista Grey. Rehausse assortie 160x33x40h cm. Mitigeurs murales *Mae* en acier satiné. Étagères *Interlude* en tôle peinte Grigio et miroirs *Filolucido* avec éclairage LED frontale. Colonne *Interlude* 40x36x150h cm en mélaminé Rovere Miele. Baignoire *Mini* 120x80x55h en Corian Glacier White avec plateau bord baignoire blanc mat. Groupe encastrée murale pour baignoire *Mae* en acier satiné. Receveur de douche *Slim* 120x100x2,5h cm en Korakril™ Ice White. Paroi de douche avec porte battante en Black Luxury et verre Extralight. Sanitaires *Bol* en céramique Blanc mat. Étagères, porte-rouleau et porte-balayette murale en tôle peinte Grigio.
- DE *Interlude* Doppel Waschtischunterschrank mit Schublade 120x46x40h cm aus Melamin Grigio Medio. Waschtisch 240x53x1,2h cm mit Doppel *Moode* integriertem Becken 58x31 cm aus Corian Artista Grey. Abschlussleiste 160x33x40h cm aus demselben Material. Wandarmaturen *Mae* aus gebürstet Edelstahl. Ablagen *Interlude* aus Metall lackierte Grigio und Spiegel *Filolucido* mit LED-Frontbeleuchtung. *Interlude* Wandelement 40x36x150h cm aus Melamin Rovere Miele. *Mini*-Badewanne 120x80x55h cm in Corian® Glacier White mit mattweißer Wannenrandablage. *Mae* Wandeinbau-Badewannearmatur aus gebürstet Edelstahl. Duschwanne *Slim* 120x100x2,5h cm in Korakril™ Ice White. Duschtrennung mit Flügeltür in Black Luxury und Extralight-Glas. *Bol*-Sanitärobjekte aus mattweißer Keramik. Ablagen, Papierhalter und Wand-WC-Bürstenhalter aus Metall lackierte Grigio.
- ES Doble mueble para lavabo *Interlude* con cajón 120x46x40h cm en melamina Grigio Medio. Encimera 120x53x1,2h cm y doble lavabo integrado *Moode* 58x31 en Corian Artista Grey. Copete 160x33x40h cm en el mismo material. Mezcladores de pared *Mae* en acero satinado. Estantes *Interlude* en metal lacado Grigio y espejo *Filolucido* con iluminación frontal LED. Mueble colgante *Interlude* 40x36x150h cm en melamina Rovere Miele. Bañera *Mini* 120x80x55h cm en Corian® Glacier White con estante de borde de bañera blanco mate. Mezclador empotrado en pared *Mae* para bañera en acero satinado. Plato de ducha *Slim* 120x100x2,5h cm en Korakril™ Ice White. Cabina de ducha con puerta abatible en Black Luxury y cristal Extralight. Sanitarios *Bol* en cerámica blanco mate. Estantes, portarrollos y escobillero de pared en metal lacado Grigio.









An idea of openness



Composition 5

- IT Base 120x46x40h cm in laccato opaco Grafite e base lavabo *Interlude* 60x46x40h cm in melaminico Rovere Lava. Top 180x46x1,2h cm in Fenix® Nero Ingo con lavabo in appoggio *Wall.E* 60x46x8h cm in lamiera verniciata Nero opaco. Miscelatore a parete *Drop* nero opaco. Specchiere *Filolucido* e specchiera contenitiva *Hide* 60x60 cm. Lampade *Cycle* a parete nero opaco. Mensole *Interlude* in lamiera verniciata Nero. Colonne *Interlude* 40x36x180h cm in melaminico Rovere Lava. Sgabello *Fonte* laccato opaco Nero. Piatto doccia *Slim* 140x80x2,5h cm in Korakril™ Ice White e chiusura doccia in nicchia con anta battente in Black Luxury e vetro Extralight. Gruppo incasso e soffione *Mae* in Black Luxury.
- EN Cabinet 120x46x40h cm in matt lacquer Grafite and *Interlude* sink unit 60x46x40h cm in melamine Rovere Lava. Top 180x46x1,2h cm in Fenix® Nero Ingo with *Wall.E* 60x46x8h cm over counter basin in matt Black painted metal sheet. *Drop* matt black wall-mounted mixer. *Filolucido* mirror and *Hide* mirror cabinet 60x60 cm. *Cycle* wall-mounted matt black lamps. *Interlude* shelves in black painted metal sheet. *Interlude* 40x36x180h cm wall elements in melamine Rovere Lava. *Fonte* matt lacquered black stool. *Slim* shower tray 140x80x2,5h cm in Ice White Korakril™ and niche shower enclosure with hinged door in Black Luxury and Extralight glass. *Mae* built-in mixer group and shower head in Black Luxury.
- FR Meuble 120x46x40h cm en laque mat Grafite et élément lavabo *Interlude* 60x46x40h cm en mélaminé Rovere Lava. Plan 180x46x1,2h cm en Fenix® Nero Ingo avec vasque à poser *Wall.E* 60x46x8h cm en tôle peinte noir mat. Mitigeur mural *Drop* noir mat. Miroir *Filolucido* et meuble miroir *Hide* 60x60 cm. Lampes murales *Cycle* noir mat. Etagères *Interlude* en tôle peinte noir. Colonnes *Interlude* 40x36x180h cm en mélaminé Rovere Lava. Tabouret *Fonte* laqué mat noir. Receveur de douche *Slim* 140x80x2,5h cm en Korakril™ Ice White et cabine de douche en niche en black Luxury avec porte battante en verre Extralight. Mitigeur mural et pomme de douche *Mae* en Black Luxury.
- DE Unterschrank 120x46x40h cm aus matt lackiertem Grafite und *Interlude*-Waschtischunterschrank 60x46x40h cm aus Melamin Rovere Lava. Platte 180x46x1,2h cm aus Fenix® Nero Ingo mit *Wall.E* 60x46x8h cm Aufsatzwaschbecken aus Metall lackierte Nero matt. Wandarmatur *Drop* in Mattschwarz. Spiegel *Filolucido* und Spiegelschrank *Hide* 60x60 cm. *Cycle* Wandlampe aus matt schwarz. *Interlude* Regale aus Metall lackierte Nero matt. *Interlude* 40x36x180h cm Wandelemente aus Melamin Rovere Lava. *Fonte* mattschwarz lackierter Hocker. Duschwanne *Slim* 140x80x2,5h cm in Korakril™ Ice White und Nischenduschatrennung mit Flügeltür in Black Luxury und Extralight-Glas. *Mae* Einbaumischergruppe und Duschkopf in Black Luxury.
- ES Mueble 120x46x40h cm en lacado mate Grafite y mueble para lavabo *Interlude* 60x46x0h cm en melamina Rovere Lava. Encimera 180x46x1,2h cm en Fenix® Nero Ingo con lavabo sobre encimera *Wall.E* 60x46x8h cm en metal Nero mate. Mezclador de pared *Drop* en negro mate. Espejo *Filolucido* y espejo contenedor *Hide* 60x60 cm. Lámparas *Cycle* de pared en negro mate. Estantes *Interlude* en metal lacado Nero mate. Mueble colgantes *Interlude* 40x36x180h cm en melamina Rovere Lava. Taburete *Fonte* lacado mate Negro. Plato de ducha *Slim* 100x80x2,5h cm en Korakril™ Ice White y cierre en nicho con puerta abatible en Black Luxury y cristal Extralight. Mezclador de pared y rociador de ducha *Mae* en Black Luxury.



You may also like

- IT Base lavabo con cassetto *Interlude* 60×46×50h cm in melaminico Rovere Lava. Top in Fenix® Nero Ingo e lavabo in appoggio *Rotondo* Ø41×16h cm in Corian® Deep Nocturne.
- EN *Interlude* sink unit with drawer 60×46×50h cm in melamine Rovere Lava. Top in Fenix® Nero Ingo and over counter washbasin *Rotondo* Ø41×16h cm in Corian® Deep Nocturne.
- FR Élément lavabo *Interlude* avec tiroir 60×46×50h cm en mélaminé Rovere Lava. Plan en Fenix® Nero Ingo et vasque à poser *Rotondo* Ø41×16h cm en Corian® Deep Nocturne.
- DE Waschtischunterschrank *Interlude* mit Schublade 60×46×50h cm aus Melamin Rovere Lava. Platte aus Fenix® Nero Ingo und Aufsatzwaschbecken *Rotondo* Ø41×16h cm aus Corian® Deep Nocturne.
- ES Mueble para lavabo *Interlude* con cajón 60×46×50h cm en melamina Rovere Lava. Encimera en Fenix® Nero Ingo y lavabo de apoyo *Rotondo* Ø41×16h cm en Corian® Deep Nocturne.











Composition 6

- IT Mobile lavabo *Interlude* con cassetto 120x53x40h cm in laccato opaco Grigio Luce. Top 120x53x1,2h cm con lavabo integrato *Band* 58x31 cm in Korakril™ Ice White. Mensola 120x33x40h cm nello stesso materiale. Miscelatore a parete *Drop* in nichel satinato. Specchiera *Esperanto* con appendici 34x107h cm con cornice in Corian® Glacier White. Pensili *Interlude* 25x33x150h cm in laccato opaco Grigio Luce. Sanitari *Bol* in ceramica Bianco opaco. Mensole *Interlude* in lamiera verniciata Grigio, mensola e portarotolo. Piatto doccia *Slim* 150x80x2,5h cm in Korakril™ Ice White con chiusura in nicchia con porta scorrevole in acciaio satinato e vetro Extralight. Miscelatore doccia a parete e soffione *Drop* in nichel satinato.
- EN *Interlude* sink unit with drawer 120x53x40h cm in matt lacquered Grigio Luce. Top 120x53x1,2h cm with *Band* integrated washbasin 58x31 cm in Korakril™ Ice White. Shelf 120x33x40h cm in the same material. *Drop* wall-mounted mixer group in satin nickel. *Esperanto* mirror with hooks 34x107h cm with frame in Glacier White Corian®. *Interlude* wall elements 25x33x150h cm in matt lacquer Grigio Luce. *Bol* sanitaryware in matt White ceramic. *Interlude* shelves in painted metal sheet Grigio, shelf and paper holder. *Slim* shower tray 150x80x2,5h cm in Korakril™ Ice White with niche enclosure with sliding door in satin stainless steel and Extralight glass. *Drop* built-in mixer group and showerhead in satin nickel.
- FR Élément lavabo *Interlude* avec tiroir 120x53x40h cm en laqué mat Grigio Luce. Plan 120x53x1,2h cm avec vasque intégrée *Band* 58x31 cm en Korakril™ Ice White. Étagère 120x33x40h cm dans le même matériau. Mitigeur mural *Drop* en nickel satiné. Miroir *Esperanto* avec crochets 34x107h cm et cadre en Corian® Glacier White. Meubles hauts *Interlude* 25x33x150h cm en laque mat Grigio Luce. Sanitaires *Bol* en céramique Blanc mat. Étagères *Interlude* en tôle peinte Grigio, étagère et porte-rouleau. Receveur de douche *Slim* 150x80x2,5h cm en Korakril™ Ice White avec fermeture de niche avec porte coulissante en acier satiné et verre Extralight. Mitigeur de douche mural et pomme de douche *Drop* en nickel satiné.
- DE Waschtischunterschrank 120x53x50h cm aus matt lackiertem Grigio Luce. Waschtisch 120x53x1,2h cm mit integriertem *Band* Becken 58x31 aus Korakril Ice White. Ablage 120x33x40h cm in dem gleichem Material. Wandarmatur *Drop* in Satinierten Nickel. Spiegel *Esperanto* mit Hacken 34x107h cm mit Rahmen aus Corian Glacier White. *Interlude* Wandelemente 25x33x150h cm in matt lackiertem Grigio Luce. *Bol* Sanitärobjekte aus Keramik in Weiß matt. *Interlude* Regale aus Metall lackierte Grigio, Ablage und Papierhalter. Duschwanne *Slim* 150x80x2,5h cm in Korakril™ Ice White mit Nischenabtrennung mit Schiebetür aus gebürstetem Edelstahl und Extralight-Glas. Versenkbare Armaturengruppe und Duschkopf aus satiniertem Nickel.
- ES Mueble para lavabo *Interlude* con cajón 120x53x50h cm en lacado mate Grigio Luce. Encimera 120x53x1,2h cm con lavabo integrado *Band* 58x31 cm en Korakril™ Ice White. Estante 120x33x40h cm en el mismo material. Mezclador mural *Drop* en níquel satinado. Espejo *Esperanto* con perchas 4x107h cm con marco en Corian® Glacier White. Muebles colgantes *Interlude* 25x33x150h cm en lacado mate Grigio Luce. Sanitarios *Bol* en cerámica blanco mate. Estantes *Interlude* de metal lacado Grigio, estante y portarrollos. Plato de ducha *Slim* 120x80x2,5h cm en Korakril™ Ice White con cierre en nicho con puerta corredera en acero satinado y cristal Extralight. Mezclador ducha a pared y rociador de ducha *Drop* en níquel satinado.









Balanced through simplicity



Composition 7

- IT Base lavabo con doppio cassetto *Interlude* 120×53×85h cm in melaminico Fango. Top 120×53×1,2h cm con lavabo integrato *Hammam Rettangolare* 60×34 in Korakril™ Ice White. Alzatina 154×33×40h cm nello stesso materiale. Specchiera *Filolucido Rotonda* Ø 80 cm e lampada *Bool* nera. Colonne *Interlude* 25×19×150h cm in melaminico Rovere Cenere. Sanitari *Pot* in ceramica Bianco opaco. Mensola con appendino e porta rotolo *Interlude* in lamiera verniciata Grigio.
- EN *Interlude* sink unit with two drawers 120×53×85h cm in melamine Fango. Top 120×53×1,2h cm with integrated *Hammam Rettangolare* basin 60×34 in Korakril™ Ice White. Backsplash 154×33×40h cm in the same material. Mirror *Filolucido Rotonda* Ø 80 cm and *Bool* black lamp. *Interlude* 25×19×150h cm wall elements in melamine Rovere Cenere. *Pot* sanitaryware in matt white ceramic. *Interlude* shelf with hook and paper holder in metal sheet painted Grigio.
- FR Élément lavabo *Interlude* avec double tiroir 120×53×85h cm en mélaminé Fango. Plan 120×53×1,2h cm avec vasque *Hammam Rettangolare* intégrée 60×34 en Korakril™ Ice White. Réhausse assortie 154×33×40h cm. Miroir *Filolucido Rotonda* Ø 80 cm et lampe murale *Bool* noire. Colonnes *Interlude* 25×19×150h cm en mélaminé Rovere Cenere. Sanitaires *Pot* en céramique blanc mat. Étagère avec crochet et porte-rouleau *Interlude* en tôle peinte Grigio.
- DE Waschtischunterschrank mit Doppel-Schublade *Interlude* 120×53×85h cm aus Melamin Fango. Waschtisch 120×53×1,2h cm mit integriertem Becken *Hammam Rettangolare* 60×34 in Korakril™ Ice White. Abschlussleiste 154×33×40h cm aus dem gleichen Material. Spiegel *Filolucido Rotonda* Ø 80 cm und *Circle* Wandbeleuchte in schwarz. *Interlude* 25×19×150h cm Wandelemente in Melamin Rovere Cenere. Sanitärobjekte *Pot* aus mattweißer Keramik. Ablage *Interlude* mit Haken und Papierhalter aus Metall lackierte Grigio.
- ES Mueble para lavabo doble cajon *Interlude* 120×53×85h cm en melamina Fango. Encimera 120×53×1,2h cm con lavabo integrado *Hammam Rettangolare* 60×34 en Korakril™ Ice White. Copete 154×33×40h cm en el mismo material. Espejo *Filolucido Rotonda* Ø 80 cm y lámpara *Bool* en negro. Muebles colgantes *Interlude* 25×19×150h cm en melamina Rovere Cenere. Sanitarios *Pot* en cerámica blanca mate. Estante con percha y portarrollos *Interlude* en metal lacado Grigio.







Composition 8

- IT Base con cassetto *Interlude* 90x53x65h cm in melaminico Grigio Scuro con vano a giorno in melaminico Grigio Scuro. Base e base lavabo con cassetti *Interlude* 90x53x65h cm in melaminico Grigio Scuro. Top 270x53x1,2h cm con lavabo integrato *Rettangolare* 64x30 cm in Fenix® Nero Ingo. Miscelatore da piano *Drop* in Nichel satinato. Specchiera *Filoucido Rotonda* Ø120 cm. Mensole con appendino *Interlude* in lamiera verniciata Grigio. Vasca *Hole* 170x70x50h cm in Shark Grigio Luce opaco con vassoio bordo vasca bianco opaco. Piantana *Drop* in Nichel satinato.
- EN *Interlude* cabinet with drawer 90x53x65h cm in melamine Grigio Scuro with open element in melamine Grigio Scuro. *Interlude* cabinet and sink unit with drawers 90x53x65h cm in melamine Grigio Scuro. Top 270x53x1,2h cm with integrated washbasin *Rettangolare* 64x30 cm in Fenix® Nero Ingo. *Drop* top mounted mixer in satin Nickel. Mirror *Filoucido Rotonda* Ø120 cm. *Interlude* shelves with hook in metal painted Grigio. *Hole* 170x70x50h cm bathtub in Shark Grigio Luce matt with matt white tub edge tray. *Drop* floor standing mixer in satin nickel.
- FR Meuble *Interlude* avec tiroirs 90x53x65h cm en mélaminé Grigio Scuro avec élément ouvert en mélaminé Grigio Scuro. Meuble et élément lavabo *Interlude* avec tiroirs 90x53x65h cm en mélaminé Grigio Scuro. Plan 270x53x1,2h cm avec vasque intégrée *Rettangolare* 64x30 cm en Fenix® Nero Ingo. Mitigeur à poser *Drop* en Nickel satiné. Miroir *Filoucido Rotonda* Ø120 cm. Étagères *Interlude* avec crochet en tôle peinte Grigio. Baignoire *Hole* 170x70x50h cm en Shark Grigio Luce mat avec plateau de bord de baignoire en blanc mat. Mitigeur baignoire au sol *Drop* en Nickel satiné.
- DE *Interlude* Unterschrank mit Schublade 90x53x65h cm aus Melamin Grigio Scuro mit offenem Element aus Melamin Grigio Scuro. *Interlude* Unterschrank und Waschtischunterschrank mit Schubladen 90x53x65h cm aus Melamin Grigio Scuro. Waschtisch 270x53x1,2h cm mit integriertem Waschbecken *Rettangolare* 64x30 cm aus Fenix® Nero Ingo. *Drop* Armatur aus satinierte Nickel. Spiegel *Filoucido Rotonda* Ø120 cm. *Interlude* Ablage mit Haken aus Metall lackierte Grigio. *Hole* Badewanne 170x70x50h cm in Shark Nero matt mit mattweiss Wannrandablage. *Drop* Standarmatur aus satinierte Nickel.
- ES Mueble *Interlude* con cajones 90x53x65h cm en melamina Grigio Scuro con elemento abierto en melamina Grigio Scuro. Mueble y mueble para lavabo *Interlude* con cajones 90x53x65h cm en melamina Grigio Scuro. Encimera 270x53x1,2h cm con lavabo integrado *Rettangolare* 64x30 cm en Fenix® Negro Ingo. Mezclador sobre encimera *Drop* níquel satinado. Espejo *Filoucido Rotonda* Ø120 cm. Estantes con percha *Interlude* en metal lacado Grigio. Bañera *Hole* 170x70x50h cm en Shark Nero mate con bandeja de borde de bañera en blanco mate. Mezclador de pie *Drop* en níquel satinado.







Composition 9

- IT Base e base lavabo con cassetto *Interlude* 90x53x40h cm in laccato opaco Grigio Cenere. Top 180x53x1,2h cm con lavabo integrato *Scivolo* 60x31 cm in Korakril™ Blend Ice White. Specchiera *Comet* 180x65 cm. Miscelatore a parete *Drop* in nero opaco. Mensola con dispenser e portaspazzolini in lamiera verniciata Nero.
- EN *Interlude* cabinet and sink unit with drawer 90x53x40h cm in matt lacquered Grigio Cenere. Top 180x53x1,2h cm with integrated washbasin *Scivolo* 60x31 cm in Korakril™ Blend Ice White. Mirror *Comet* 180x65 cm. *Drop* Drop matt black wall-mounted mixer. Shelf with soap dispenser and toothbrush holder in metal sheet painted Nero.
- FR Meuble et élément lavabo *Interlude* 90x53x40h cm avec tiroir en laqué mat Grigio Cenere. Plan 180x53x1,2h cm avec vasque intégrée *Scivolo* 60x31 cm en Korakril™ Blend Ice White. Miroir *Comet* 180x65 cm. Mitigeur mural *Drop* noir mat. Étagère avec distributeur de savon et porte brosse à dents en tôle peinte Grigio.
- DE *Interlude* Unterschrank und Waschtischunterschrank mit Schublade 90x53x40h cm in matt lackiertem Grigio Cenere. Waschtisch 180x53x1,2h cm mit integriertem Waschbecken *Scivolo* 60x31 cm aus Korakril™ Blend Ice White. Spiegel *Comet* 180x65 cm. Wandarmatur *Drop* in Mattschwarz. Ablage mit Dispenser und Bechen aus Metall lackierte Nero.
- ES Mueble y mueble para lavabo *Interlude* 90x53x40h cm con cajón en lacado mate Grigio Cenere. Encimera 180x53x1,2h cm con lavabo integrado *Scivolo* 60x31 cm en Korakril™ Blend Ice White. Espejo *Comet* de 180x65 cm. Mezclador mural *Drop* en negro mate. Estante con dispensador y portacepillos en metal lacado Nero.





Elements

IT Contrapposizioni materiche
Ritmo spaziale e armonia in
composizioni d'impatto che
sorprendono per contenimento e
organizzazione.

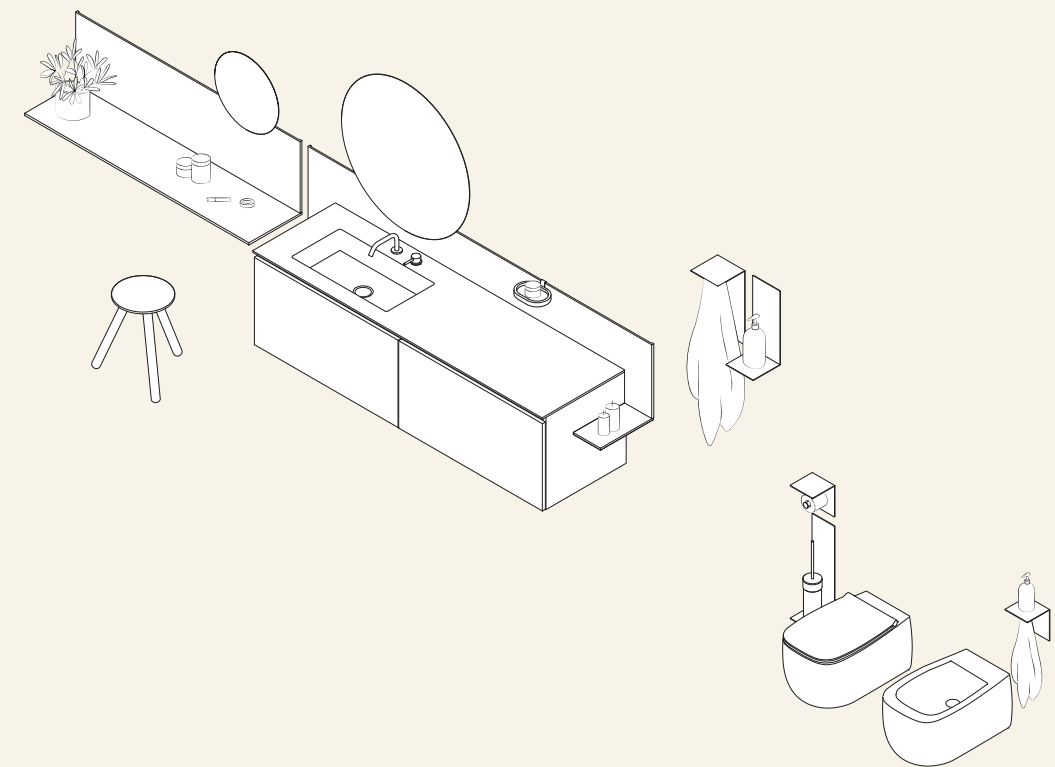
EN Material contrast
Spatial rhythm and harmony in stunning
compositions that pleasantly surprise
with their storage organization.

FR Contrastes entre les matériaux
Rythme et harmonie spatiaux dans des
compositions qui surprennent pour leur
capacité de rangement et organisation.

DE Vielseitigkeit an Materialien
Harmonie zwischen Raum und
Kompositionen, dank Elementen, die
durch Stauraum und Organisation
überzeugen.

ES Contrastes de materiales.
Ritmo espacial y armonía en
composiciones impactantes que
sorprenden para almacenamiento y
organización.

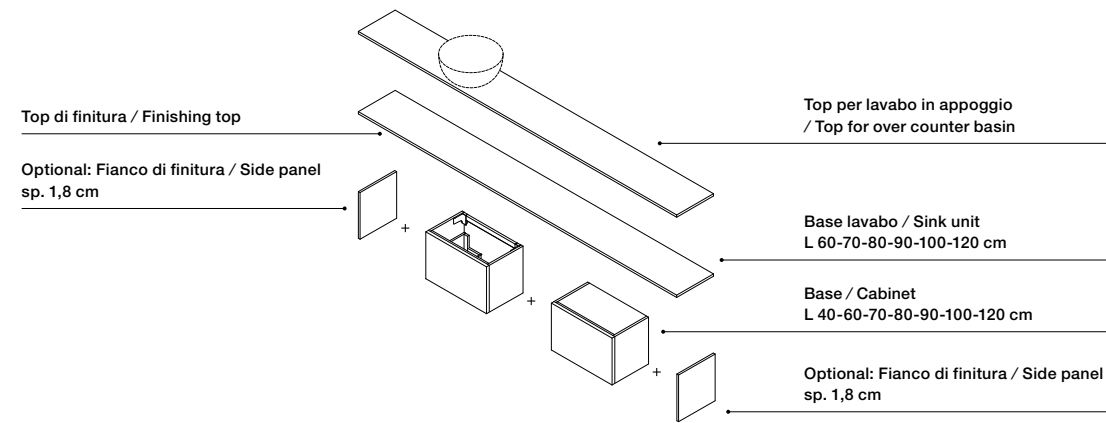
Contrappunti materici Material counterpoint



Componibilità/Modularity

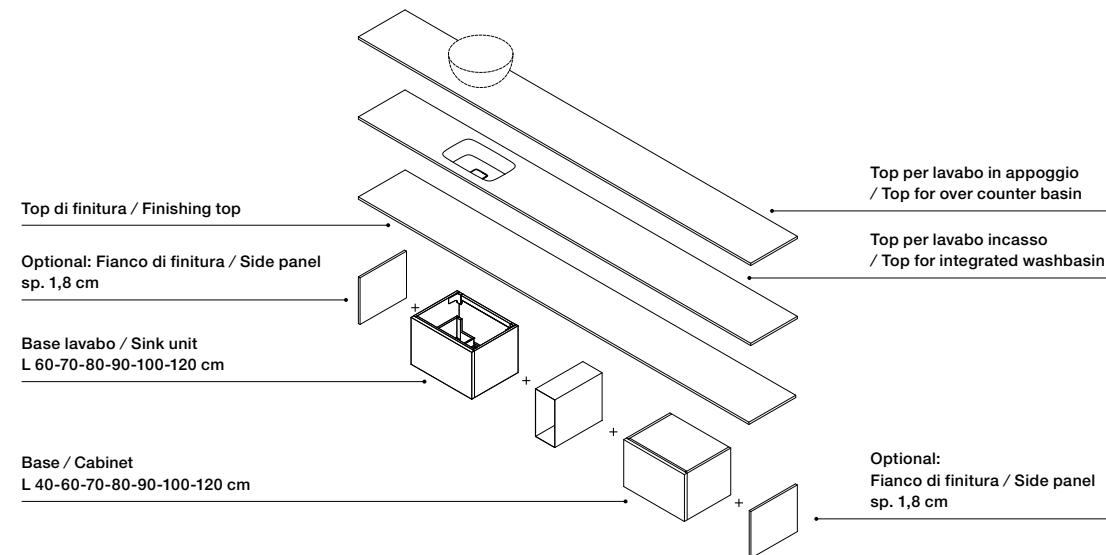
Base lavabo + base / Sink unit + Cabinet

H 25-40-50-65-85 cm
P 36 cm



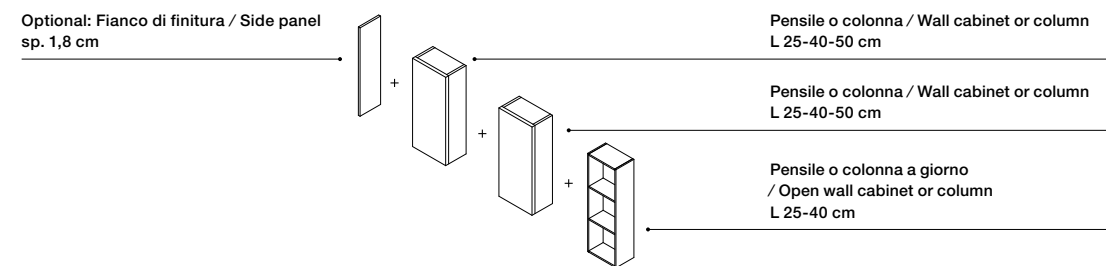
Base lavabo + base + vano a giorno / Sink unit + Cabinet + open element

H 25-40-50-65-85 cm
P 46-53 cm



Pensile o colonna + Pensile o colonna / Wall cabinet or column + Wall cabinet or column

H 70-90-120
P 19 cm
(pensili / wall cabinet)

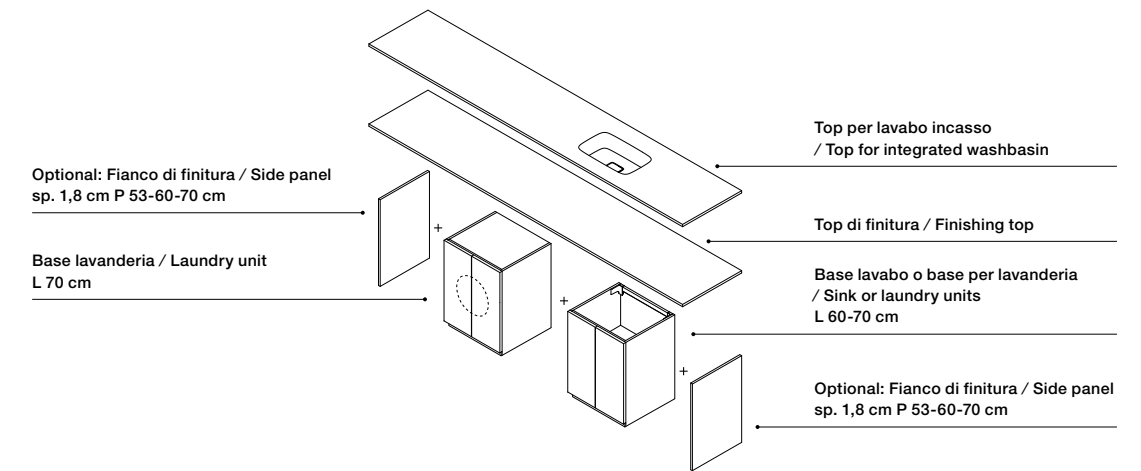


H 150-180-200
P 19-36 cm
(colonne / columns)

Componibilità/Modularity

Base lavanderia + base lavabo o base per lavanderia / Laundry unit + sink unit or cabinets for laundry

H 88 cm
P 53-60-70 cm

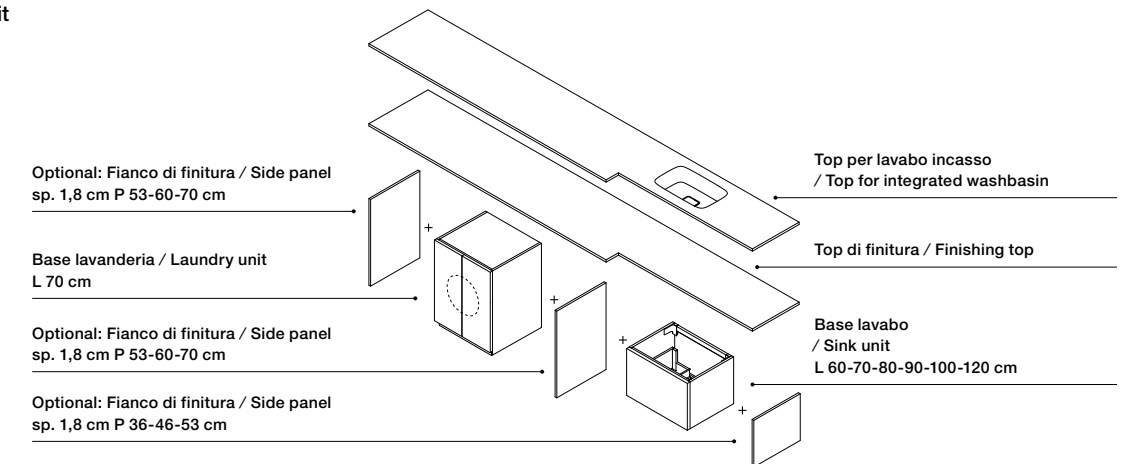


Base lavanderia + base lavabo o base / Laundry unit + Sink unit or cabinet

H 88 cm
(base lavanderia / laundry unit)

H 25-40-50-80 cm
(base lavabo e base / sink unit or cabinet)

P 53-60-70 cm

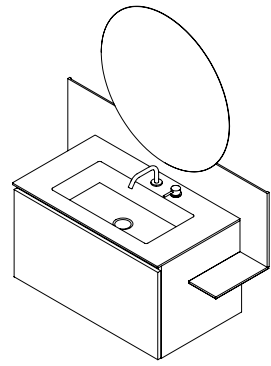


Alzatina/Backsplash

Tipologia/Type

Materiali e colori
/Materials and colours

Alzatina
/Backsplash

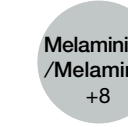

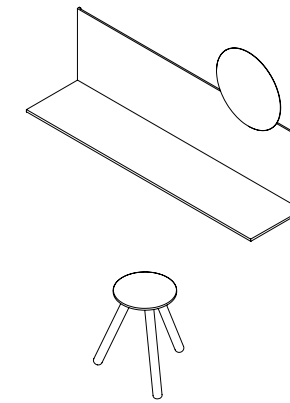


Consolle trucco/Make-up console

Tipologia/Type

Materiali e colori
/Materials and colours

Consolle trucco
/Make-up desk
L 80-120-140-160 cm
P 16-25 cm
H 40 cm

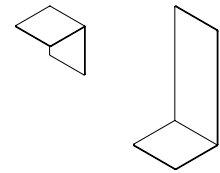


Accessori/Accessories

Tipologia/Type

Materiali e colori
/Materials and colours

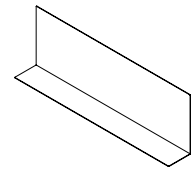
Mensole/Shelves
L 14 P 14 H 17
L 17 P 16-25 H 40



Lamiera
/Metal
+4



Mensole/Shelves
L 80-120-140-160 P 16 H 40



Lamiera
/Metal
+4

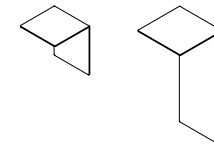


Accessori/Accessories

Tipologia/Type

Materiali e colori
/Materials and colours

Appendini/Hooks
L 14 P 14 H 17
L 17 P 16-25 H 40



Lamiera
/Metal
+4



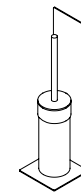
Porta rotolo/Paper holder
L 14 P 14 H 17



Lamiera
/Metal
+4




Portascopino/Brush holder
L 14 P 14 H 50




Sintonia materica
/Material harmony



Accessori, abbinamenti/Accessories, matches




Lamiera Grigia
+ Legno/Wood




Rovere/Oak
Lava




Rovere/Oak
Rame



Rovere/Oak
Cenere



Rovere/Oak
Rigato




Rovere/Oak
Miele

Lamiera Grigia
+ Melaminico
/Melamine




Grigio Scuro




Fango



Grigio Medio



Lamiera Materica
/Raw effect
+ Legno/Wood



Rovere/Oak
Lava



Rovere/Oak
Rame



Rovere/Oak
Rigato



Rovere/Oak
Miele

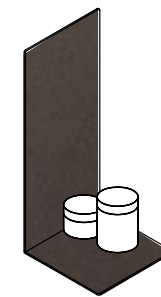
Lamiera Materica
/Raw effect
+ Melaminico
/Melamine




Grigio Scuro




Fango




Lamiera Bronzo
+ Legno/Wood




Rovere/Oak
Lava




Rovere/Oak
Rame



Rovere/Oak
Cenere




Rovere/Oak
Rigato




Rovere/Oak
Miele

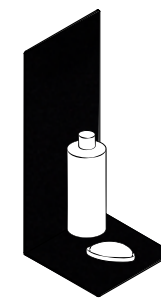
Lamiera Bronzo
+ Melaminico
/Melamine




Grigio Scuro



Fango



Lamiera Nera
+ Legno/Wood



Rovere/Oak
Lava



Rovere/Oak
Rame



Rovere/Oak
Cenere



Rovere/Oak
Rigato



Rovere/Oak
Miele

Lamiera Nera
+ Melaminico
/Melamine



Grigio Scuro



Grigio Medio

Lavanderia/Laundry

Tipologia/Type

Materiali e colori
/Materials and colours

Moduli per lavatrice o asciugatrice
/Modules for washing machine or dryer
Base/Unit
L 70 P 53-60-70 H 88 cm

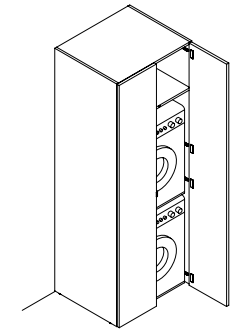
Melaminico
/Melamine
+8

Laccati
/Lacquered

Opaco
/Matt
+22



Colonna/Column
L 70 P 53-60-70 H 210 cm



Moduli per cesto porta biancheria
/Modules for laundry basket
L 60 P 53-60-70 H 88 cm

Melaminico
/Melamine
+8

Laccati
/Lacquered

Opaco
/Matt
+22



Lavanderia/Laundry

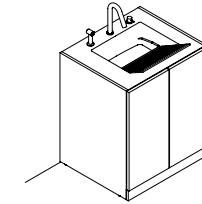
Tipologia/Type

Materiali e colori
/Materials and colours

Lavabo dedicato
/Dedicated washbasin
38x38, 50x31, 50x40

Korakril™
+5

Shark
+5



Features

- IT 1. Specchiera contenitiva
2. Apertura push pull
3. Apertura gola
4. Apertura con maniglia A
5. Apertura con maniglia Key
6. Apertura con maniglia Bar

- EN 1. Mirror cabinet
2. Push-pull opening
3. Grip recess opening
4. Opening with handle A
5. Opening with handle Key
6. Opening with handle Bar

- FR 1. Armoire miroir
2. Ouverture push-pull
3. Ouverture avec gorge
4. Ouverture avec poignée A
5. Ouverture avec poignée Key
6. Ouverture avec poignée Bar

- DE 1. Spiegelschränke
2. Push-Pull-Öffnung
3. Öffnung mit Griffnut
4. Öffnen mit Griff A
5. Öffnen mit Griff Key
6. Öffnen mit Griff Bar

- ES 1. Espejo contenedor
2. Apertura push-pull
3. Apertura con ranura
4. Apertura con tirador A
5. Apertura con tirador Key
6. Apertura con tirador Bar

1



2



3



4



5



6



Materials and colours of Rexa

IT Rexa delinea i mondi materici coordinandoli per cromia e tattilità attraverso un sistema intuitivo e logico, pensato per un'efficace progettazione sensoriale dello spazio.

EN Rexa outlines the material worlds coordinating them by colour and tactility through an intuitive and logical system, designed to enhance the sensory spirit of space.


FR Rexa définit les mondes matériels en les coordonnant par chromie et tactilité à travers un système intuitif et logique, conçu pour une efficace conception sensorielle de l'espace.

DE Rexa definiert seine Materialwelten, indem es sie auf der Grundlage von Farben und Taktilität durch ein intuitives und logisches System koordiniert, das für eine wirksame, sensorische Gestaltung des Raums entwickelt wurde.

ES Rexa delinea los materiales coordinándolos por cromia y tacto a través de un sistema intuitivo y lógico, pensado para un eficaz diseño sensorial del espacio.

Laccato/Lacquered

Opaco/Matt (3#)



Melaminico/Melamine

Finiture effetto resina/concrete



Materials, Colours



La collaborazione con Monica Graffeo come direttore creativo e product designer ha da sempre ispirato Rexa a indagare il rapporto fra tecnologia, benessere e creatività.

I suoi concept propongono una visione che pone al centro la persona e i suoi bisogni reali, quotidiani. La ricerca sull'evoluzione degli spazi e degli stili di vita e l'attenzione alla percezione sensoriale si traducono in soluzioni che aprono scenari progettuali per gli ambienti casa e contract. **MG:** "Interlude lavora attorno al concetto di ritmo per collegare moduli orizzontali e verticali, molto utili e molto usati, che di solito sono sempre slegati tra loro e spesso vengono messi in relazione in modo forzato. Interlude, attraverso le sue 'pause', le mensole di intermezzo, riesce a creare un rapporto interessante e armonico tra orizzontale e verticale."

The collaboration with Monica Graffeo as creative director and product designer has always inspired Rexa to investigate the relationship between technology, wellness and creativity.

Her concepts suggest a vision that focuses on the person and his/her concrete, everyday needs. The research on the evolution of spaces and lifestyles and the attention to sensory perception are translated into solutions that open up design scenarios for home and contract environments.

MG: "Interlude is based on the concept of rhythm connecting horizontal and vertical modules, very useful and widely used, which are commonly isolated from each other and often forced to relate. Through its 'pauses', the shelves, Interlude creates an interesting and harmonious relationship between horizontal and vertical".

La collaboration avec Monica Graffeo, directrice créative et designer de produits, a toujours inspiré Rexa à enquêter sur le rapport entre technologie, bien-être et créativité.

Ses concepts proposent une vision qui place au centre la personne même et ses besoins réels, quotidiens. La recherche sur l'évolution des espaces et des styles de vie et l'attention à la perception sensorielle se traduisent par des solutions qui ouvrent des scénarios de conception pour les environnements domestiques et contract.

MG: "Interlude gravite autour du concept de rythme afin de relier les modules horizontaux et verticaux, qui sont très pertinents et très utilisés dans la salle de bains. Ils sont généralement déconnectés les uns des autres et souvent placés dans

une relation forcée. Interlude, grâce à ses "pauses", les étagères intermédiaires, parvient à créer une relation intéressante et harmonieuse entre l'horizontal et le vertical".

Die Zusammenarbeit mit Monica Graffeo als Kreativdirektorin und Produktdesignerin hat Rexa stets dazu inspiriert, die Beziehung zwischen Technologie, Wellness und Kreativität zu untersuchen.

Ihre Konzepte legen eine Vision nahe, die sich auf den Menschen und seine konkreten, alltäglichen Bedürfnisse konzentriert. Die Erforschung der Entwicklung von Räumen und Lebensstilen und die Aufmerksamkeit für die Sinneswahrnehmung werden in Lösungen umgesetzt, die Design-Szenarien für Wohn- und Objektbereiche eröffnen.

MG: " Interlude arbeitet mit dem Konzept des Rhythmus, um horizontale und vertikale Module zu verbinden, die viel genutzt werden, aber normalerweise immer voneinander getrennt sind und oft in einem erzwungenen Verhältnis zueinander stehen. Interlude schafft durch seine Art, die harmonische Beziehung zwischen Horizontalen und Vertikalen zu erzielen".


La colaboración con Monica Graffeo como directora creativa y product designer ha inspirado Rexa, a investigar la relación entre la tecnología, el bienestar y la creatividad.

Sus conceptos proponen una visión que pone en el centro la persona y sus necesidades reales, cotidianas. La investigación sobre la evolución de los espacios y de los estilos de vida y la atención a la percepción sensorial se traducen en soluciones que abren escenarios de diseño para los ambientes hogar y contract.

MG: "Interlude" trabaja alrededor del concepto de ritmo para conectar módulos horizontales y verticales, muy útiles y utilizados, que suelen estar siempre desconectados y a menudo colocados en una relación forzada. Interlude, a través de sus "pausas", las baldas intermedias, consigue crear una relación interesante y armoniosa entre elementos horizontal y verticales".



“Through its 'pauses', the shelves, Interlude creates an interesting and harmonious relationship between horizontal and vertical.”



“Interlude, attraverso le sue ‘pause’, le mensole di intermezzo, riesce a creare un rapporto interessante e armonico tra orizzontale e verticale.”



Inside Rexa



IT Esploriamo la stanza da bagno attraverso prospettive progettuali inedite, spinti dalla passione per i materiali e dalla curiosità per i modi di vivere questo spazio della casa, intimo e funzionale allo stesso tempo. Il design, la ricerca e la progettazione sono alla base del nostro operare, ci mettiamo in ascolto del mondo esterno interpretandone le suggestioni e dialoghiamo con i progettisti e i nostri clienti, mettendoci al loro fianco nell'impresa di progettare spazi per la vita delle persone.



EN We explore the bathroom through new design perspectives, driven by the passion for materials and curiosity for the ways of living this space of the house, intimate and functional at the same time. The design, the research and the project are the basis of our work, we listen to the outside world by interpreting its suggestions and we speak with the designers and our customers, sharing with them the business of designing spaces for people's lives.



FR Nous explorons la salle de bain à travers de nouvelles perspectives de design, animés par la passion des matériaux et la curiosité pour les façons de vivre cet espace de la maison, intime et fonctionnel à la fois. Le design, la recherche et le projet sont la base

Inside Rexa

de notre travail, nous écoutons le monde extérieur en interprétant ses suggestions et nous parlons avec les designers et nos clients, partageant avec eux le métier de concevoir des espaces pour la vie des gens.

DE Wir erforschen das Badezimmer aus neuen Designperspektiven, angetrieben von der Leidenschaft für Materialien und der Neugierde, wie man diesen intimen und doch funktionalen Raum im Haus erleben kann. Design, Forschung und Planung sind die Grundlage unserer Arbeit, wir hören auf die Welt da draußen, interpretieren ihre Anregungen und stehen im Dialog mit Designern und unseren Kunden, um gemeinsam mit ihnen Räume für das Leben der Menschen zu gestalten.

ES Exploramos el cuarto de baño a través de perspectivas de diseño inéditas, impulsados por la pasión por los materiales y la curiosidad por las formas de vivir este espacio de la casa íntimo y funcional al mismo tiempo. El design, la investigación y el diseño son la base de nuestro trabajo, nos ponemos a la escucha del mundo exterior interpretando las sugerencias y dialogamos con los diseñadores y nuestros clientes, poniéndonos a su lado en la empresa de proyectar espacios para la vida de las personas.



1 Natural complexity



Comp. 1 p 14

Melaminico/Melaminine Grigio Medio, Corian® Silver Birch

2 Enjoying the practice



Comp. 2 p 24

Laccato opaco/Matt lacquered Beige Fresco, Corian® Antarctica



Comp. 3 p 36

Melaminico/Melaminine Rovere Rigato, Korakril™ Grigio Scuro



Comp. 4 p 50

Melaminico/Melaminine Grigio Medio, Melaminico/Melaminine Rovere Miele, Corian® Artista Grey

3 An idea of openness



Comp.5 p 62

Laccato opaco /Matt lacquered Grafite, Melaminico/Melaminine Grigio Medio, Fenix Nero Ingo

4 Balanced through simplicity



Comp. 6 p 74

Laccato opaco /Matt lacquered Grigio Luce, Korakril™ Ice White



Comp. 7 p 86

Melaminico/Melaminine Fango, Melaminico/Melaminine Grigio Scuro, Korakril™ Ice White



Comp. 8 p 92

Melaminico/Melaminine Grigio Scuro, Korakril™ Ice White, Fenix Nero Ingo



Comp. 9 p 98

Laccato opaco/Matt lacquered Grigio Cenere, Korakril™ Ice White

Contatti

per informazioni e contatto
for further information and contact

Rexa Design Srl
Via Maniago 57/a
33080 San Quirino (PN) - Italy
+39 0434 593182
info@rexadesign.it

Flagship Store Milano
Via Molino delle Armi 14
20123 Milano
milano@rexadesign.it

scopri/discover more
rexadesign.it



Credits

Creative direction
– Monica Grafteo

Brochure
– Concept and design
Chiara Torelli
– Image production
Studio Iride
– Styling
Stefano Gaggero
– Photolithography
Luce group

Printed in Italy by Grafiche Antiga
07 2023

REXA

©2023 Rexa Design Srl
All rights reserved.

progettoincontra2022

CONTRA
Rete d'impresa
incontrasolutions.it



